



ផែនការរៀបចំបង្ការគ្រោះទឹកជំនន់

Flood Preparedness Development Plan

សំណួរពិភាក្សា

១. ហេតុអ្វីបានជាគ្រួសារមានជំនក់ការត្រៀមបង្ការគ្រោះទឹកជំនន់ ឬ...ដើម្បីអ្វី?

២. ផ្នែកអ្វីខ្លះដែលគ្រួសារមកដើម្បីជំនក់ការត្រៀមបង្ការគ្រោះ ទឹកជំនន់.....?

៣. តើផ្នែកណាខ្លះនៅថ្នាក់យុវជនគ្រួសារមានតួនាទី និង ការទទួលខុសត្រូវក្នុងការគាំទ្រ

និង អនុវត្តជំនក់ការ?

អ្វីជាផែនការគ្រូបង្ហាញបញ្ហាគ្រោះទឹកជំនន់ ?

ផែនការគ្រោះទឹកជំនន់ ជាសកម្មភាព ឬ វិធានការ
ដែលបានរៀបចំរួចជាមុន សំរាប់អនុវត្ត សំដៅកាត់
បន្ថយផលប៉ះពាល់ និង ធានាធ្វើអោយការឆ្លើយតបនឹង
ទៅនឹងគ្រោះទឹកជំនន់ និង ស្ដារឡើងវិញ អោយបាន
ទាន់ពេលវេលា និង មានប្រសិទ្ធភាព ។

ទិសដៅនៃផែនការត្រៀមបង្ការគ្រោះទឹកជំនន់


➤ បរិយាកាសដេវ៉ែតយ៉ាង :

✓ ប៉ាន់ប្រមាណធនធាន និង សមត្ថភាពនៅគ្រប់ថ្នាក់

✓ រៀបចំនីតិវិធីប្រតិបត្តិការសំរាប់ការងារសំខាន់ៗ ដូចជា :

- ការត្រៀមបង្ការ និង កាត់បន្ថយ
 - ការផ្តល់ និង ផ្សព្វផ្សាយព័ត៌មានជាមុន
 - ការងារជំរុញ
- ការស្រាវជ្រាវ និង សង្គ្រោះ
 - ការរៀបចំជំរកបណ្តោះអាសន្ន និង
- ប្រតិបត្តិជំនួយសង្គ្រោះ
 - ទិទួលសុវត្ថិភាព

តើផែនការត្រូវបង្ការគ្រោះទឹកជំនន់អាចជួយអ្វីបានខ្លះ ?




ផែនការត្រៀមបង្ការគ្រោះទឹកជំនន់អាចជួយ.....

- សហគមន៍ងាយរងគ្រោះអាចទទួលបានព័ត៌មានសំខាន់ ៗ ដូចជា ព័ត៌មានព្យាករណ៍ និង ព័ត៌មានពីការប្រកាសភាព អាសន្នបានទាន់ពេល និង ទៀតទៀត ។
- អាចជួយបានទាន់ពេលវេលា ដូចជា ជំរក ថ្នាំពេទ្យ ទឹកស្អាត និង ម្ហូបអាហារ..... ។

ផែនការត្រៀមបង្ការគ្រោះទឹកជំនន់អាចជួយ.....

- ធ្វើអោយមានការស្តារឡើងវិញបានទាន់ពេលវេលា ។
- ធ្វើអោយមានការសហការ និង ការសំរបសំរួលបានល្អនៅក្នុង
ចំណោមអង្គការដែលធ្វើការផ្នែកគ្រប់គ្រងគ្រោះមហន្តរាយ ។
- អាចធ្វើអោយសហគមន៍វិលទៅរកស្ថានភាពធម្មតាវិញបាន
ឆាប់រហ័ស ។

តើយើងត្រូវរៀបចំផែនការយ៉ាងដូចម្តេច?



ដំណាក់កាលនៃការធ្វើផែនការ.....

១ រៀបចំគ្រោងផែនការ (កំណត់ទំហំ និង ព័ត៌មានដែលត្រូវការ.....)



ពិគ្រោះ



២ ប្រមូលឯកសារ និង ព័ត៌មាន (ព័ត៌មានទាក់ទងនឹង គ្រោងផែនការ....)



យោបល់

ជាមួយ

អ្នកពាក់



៣ រៀបចំផែនការ (សរសេរ និង រៀបចំផែនការ.....)



ព័ន្ធ

អន្តការ



៤ អនុវត្តផែនការ (សិក្ខាសាលា.....)



ពាក់ព័ន្ធ

នានា

តើអ្នកណាពាក់ព័ន្ធនៅក្នុងផែនការ ?

គណៈកម្មាធិការត្រង់ត្រង់គ្រោះមហន្តរាយឃុំ និង អាជ្ញាធរដែនដី

ជាអ្នករៀបចំ និង អនុវត្តផែនការ

គណៈកម្មាធិការជាតិ-ខេត្ត-ក្រុង និង អង្គការជាតិ-អង្គការជាតិ

ជាអ្នកជួយសំរបសំរួល និង ផ្តល់បច្ចេកទេស


ផែនការត្រៀមបង្ការគ្រោះទឹកជំនន់

១. សេចក្តីផ្តើម

១.១

ព័ត៌មានពីដំណើរការ

តាមបណ្តាញ ..



- ផលប៉ះពាល់លើ មនុស្ស និង សត្វ
- ផលប៉ះពាល់លើ ផ្នែកសេដ្ឋកិច្ច
- ផលប៉ះពាល់លើ ផ្នែកសង្គមកិច្ច
- ផលប៉ះពាល់លើ ផ្នែកហេដ្ឋារចនាសម្ព័ន្ធ

ផែនការត្រៀមបង្ការគ្រោះទឹកជំនន់

១. សេចក្តីផ្តើម

១.២

គោលបំណង

និង យុទ្ធសាស្ត្រ

ផែនការត្រៀមបំបាត់ផែនការ



- ហេតុអ្វីបានជាធ្វើផែនការ....?
- អ្នកណាជាអ្នកធ្វើផែនការ....?
- អ្នកណាចូលរួមក្នុងការធ្វើផែនការ...?
- ផែនការនេះ សំរាប់អ្នកណា....?
- ផែនការនេះ កើតឡើងដូចម្តេច....?
- តើត្រូវប្រើប្រាស់ផែនការនេះយ៉ាងដូចម្តេច..?

ផែនការត្រួតពិនិត្យបច្ច្រាស្រាវជ្រាវនិងការវិនិយោគ

១. សេចក្តីផ្តើម

១.៣

ការទទួលខុសត្រូវ និង
សិទ្ធិអំណាចសម្រាប់ផែនការ



- តួនាទីរបស់គណៈកម្មាធិការ
គ្រប់គ្រងគ្រោះមហន្តរាយ
- បទបញ្ជា និង ដីកាផ្សេង ៗ

ផែនការត្រៀមបង្ការគ្រោះទឹកជំនន់

១. សេចក្តីផ្តើម

១.៤

ពេលវេលាផែនការ

រៀបចំ និង

ការកែសំរួលផែនការ



- ផែនការសំរាប់ឆ្នាំ (ឧ. ២០០៥-២០០៦)
- ការពិនិត្យមើល
- ការកែសំរួលផែនការ ផ្អែកតាម បទពិសោធន៍ទទួលបាន

ផែនការគ្រូបបង្ហាញគ្រោះទឹកជំនន់

២. ប្រវត្តិយុំ

២.១

ទំហំផ្ទៃដី

និង

តម្លៃសាស្ត្រ



- ព័ត៌មានលំអិតពីទីយុំ
- ព័ត៌មានសង្ខេបពីប្រជាជន
- ព្រំប្រទល់យុំ
- ផ្ទៃដី និង ប្រភេទផ្ទៃដី (ឧ. ដីស្រែ ចំការ វត្ត សាលារៀន និង ទីទួល)
- តំបន់ប្រឈមមុខនឹងគ្រោះមហន្តរាយ

ផែនការគ្រូបបង្ហាញគ្រោះទឹកជំនន់

២. ប្រតិបត្តិការ

២.២

គ្រូបបង្ហាញ (ត)



- ការកាត់កាបដី
- ការប្រើប្រាស់ដី
- ការដាំដំណាំ
- ផ្សេងៗ.....

ផែនការគ្រូបង្ហាញគ្រោះទឹកជំនន់

២. ប្រវត្តិវិធី

២.៣

វិវឌ្ឍន៍សេវា
របស់ប្រជាជន



- បុគ្គលិកសំខាន់ៗរបស់ប្រជាជន
- សកម្មភាពអន្តរាគមន៍បំបាត់ជំនន់
ប្រជាជន
- ផ្សេងៗ.....

ផែនការពង្រឹងបង្ការគ្រោះទឹកជំនន់

២. ប្រតិបត្តិការ

២.៤

ប្រជាជនស្រុក



- ពង្រឹងការអប់រំអំពីគ្រោះទឹកជំនន់
- កំណត់ប្រព័ន្ធបង្ការ
- ស្ថាបនាសម្រាប់ស្តុកទឹក
- ផ្សេងៗ.....

ផែនការគ្រូបង្ហាញគ្រោះទឹកជំនន់

២. ប្រវត្តិយុំ

២.៥

ព័ត៌មានសង្ខេបពី

របស់ប្តី



- ប្រវត្តិយុំ
- ប្រព័ន្ធប្រឡាយសំខាន់ ៗ
- ចំណូលមធ្យម
- ចំណូលសារពើពន្ធ
- ប្រភពទឹកស្អាត
- វិទ្យាស្ថានអប់រំ
- វត្ត
- សារពើពន្ធ
- ផ្សេងៗ.....

ផែនការត្រៀមបង្ការគ្រោះទឹកជំនន់

៣. ការវិភាគមុខសញ្ញា

ភាពងាយរងគ្រោះ និង សមត្ថភាព

៣.១

- ទឹកជំនន់
- ពំនាប
- ខ្យល់ព្យុះ
- ផ្សេងៗទៀត.....



- ឥទ្ធិពល (ខ្លាំង មធ្យម ខ្សោយ)
- រដូវកាល
- លើស
- រយៈពេល
- គ្រោះថ្នាក់ដែលអាចកើតឡើង
- បុព្វហេតុ
- តំបន់ប្រឈមមុខ
- ផ្សេងៗ ៗ.....

ផែនការគ្រូបង្ហាញគ្រោះទឹកជំនន់

៣. ការវិភាគមុខសញ្ញា
ភាពងាយរងគ្រោះ និង
សមត្ថភាព

៣.២

ភាពងាយរងគ្រោះ
ផ្នែកសង្គម និង
សេដ្ឋកិច្ច



- ចំនួនតូចងាយរងគ្រោះ
- ចំនួនប្រជាជនងាយរងគ្រោះ
- ព័ត៌មានលំអិតពីភាពងាយរងគ្រោះ
- ផ្សេងទៀត.....

ផែនការគ្រូបង្ហាញគ្រោះទឹកជំនន់

៣. ការវិភាគមុខសញ្ញា
ភាពងាយរងគ្រោះ និង
សមត្ថភាព

៣.៣

ភាពងាយរងគ្រោះ
ផ្នែករចនាសម្ព័ន្ធ



- ក្របខ័ណ្ឌផ្លូវភាពងាយរងគ្រោះ
- ទំនប់ ក្របខ័ណ្ឌងាយរងគ្រោះ
- ចំណុចបង្ហាញពេទ្យ នៅតំបន់ងាយរងគ្រោះ
- ចំណុចសាលារៀននៅតំបន់ងាយរងគ្រោះ
- ចំណុចវត្តអារាមនៅតំបន់ងាយរងគ្រោះ
- និង បេឡ្លារចនាសម្ព័ន្ធផ្សេងៗ ទៀត

ផែនការគ្រូបង្ហាញគ្រោះទឹកជំនន់

៣. ការវិភាគមុខសញ្ញា
ភាពខ្វះខាតនៃគ្រោះ និង
សមត្ថភាព

៣.៤

ធនធានដែល
មានត្រូវរាប់



- ចំនួនទីទួលសុវត្ថិភាព
- មធ្យោបាយដឹកជញ្ជូន (ទូក ឡាន
កាណូត..... ។ល ។
- ប្រព័ន្ធទំនាក់ទំនង (ទូរស័ព្ទ
វិទ្យុទាក់ទង ទូរស័ព្ទចល័ត និង
សេវាទូរស័ព្ទ...)
- ផ្សេងទៀត.....

ផែនការត្រៀមបង្ការគ្រោះទឹកជំនន់

៣. ការវិនិច្ឆ័យសមត្ថភាព
ភាពខ្លាចរងគ្រោះ និង
សមត្ថភាព

៣.៤

ធនធានដែល

មានត្រូវរៀប



- ឃ្នាំងស្តុក (ទីតាំង និង សមត្ថភាព និង សំភារៈស្តុក)
- បរិក្ខារពេទ្យ និង បុគ្គលិក (ចំនួនមន្ទីរ និង មណ្ឌលសុខភាព បុគ្គលិក.....)
- ផ្សេងទៀត.....

ផែនការត្រៀមបង្ការគ្រោះទឹកជំនន់

៣. ការវិនិយោគមុខសញ្ញា

ភាពងាយរងគ្រោះ និង ជនងាយរងគ្រោះ

១.៣

ជនងាយរងគ្រោះ

ស្ថាប័ន



- ចំនួនអ្នកស្ម័គ្រចិត្តកាកបាទក្រហម
- ទាហាន ប៉ូលីស និង ក្រុមផ្សេងទៀត
- អង្គការជាតិ និង អន្តរជាតិ
- អង្គការសាសនា
- អង្គការមនុស្សធម៌
- ផ្សេងទៀត.....

ផែនការគ្រូបង្ហាញគ្រោះទឹកជំនន់

៤. ស្ថាប័ន និង យន្តការ

៤.១

គណៈកម្មាធិការគ្រប់គ្រង
គ្រោះមហន្តរាយឃុំ



- រចនាសម្ព័ន្ធ
- ក្រុមទទួលខុសត្រូវតាមផ្នែក
- តួនាទី និង ភារទទួលខុសត្រូវ

ផែនការត្រៀមបង្ការគ្រោះទឹកជំនន់

៥. វិធានការត្រៀមបង្ការ

៥.១

វិធានការត្រៀមបង្ការ
(មុនគ្រោះមហន្តរាយ)



- ពង្រឹងសមត្ថភាព និង បណ្តុះបណ្តាល
- ផ្សព្វផ្សាយ និង អប់រំ
- ប្រព័ន្ធផ្តល់ព័ត៌មានជាមុន និង ការព្យាករណ៍
- ការស្តុក និង ការគ្រប់គ្រងឃ្នាំង
- យុទ្ធសាស្ត្រសង្គ្រោះ និង ជំរឿន
- ការរៀបចំ និង គ្រប់គ្រងទីទួលសុវត្ថិភាព
- ការរៀបចំប្រព័ន្ធគ្រប់គ្រងព័ត៌មាន
- ផ្សេងទៀត.....

ផែនការត្រៀមបង្ការគ្រោះទឹកជំនន់

៥. វិធានការត្រៀមបង្ការ

៥.២

ធនធាន និង
ថវិកាត្រូវការ



- ថវិកា
- ឧបករណ៍ទំនាក់ទំនង
- បច្ចេកទេសធ្វើជំនើរ
- ផ្សេងទៀត.....

ផែនការត្រួតពិនិត្យបង្ការគ្រោះទឹកជំនន់

៦. ការឆ្លើយតប និង

សង្គ្រោះ

៦.១

ប្រតិបត្តិការឆ្លើយតប និង

សង្គ្រោះបន្ទាន់

(នូវពេលវេលាគ្រោះបរិយាកាស)



- តាមដាន និង ត្រួតពិនិត្យស្ថានភាព
- ការសង្គ្រោះ ជំនួយសេចក្តី និង ស្រាវជ្រាវ
- ការគ្រប់គ្រងប្រជាជន លើទីទួលសុវត្ថិភាព
- កម្មវិធីផ្នែកសុខភាព អនាម័យ និង ទឹកស្អាត
- ប៉ាន់ប្រមាណ និង វាយតម្លៃផលប៉ះពាល់ និង សេចក្តីត្រូវការ
- ប្រតិបត្តិការជំនួយសង្គ្រោះ
- ការព្យាករណ៍ ការផ្សព្វផ្សាយព័ត៌មាន និង ការប្រកាសភាពអាសន្ន
- ផ្សេងទៀត.....

ផែនការត្រៀមបង្ការគ្រោះទឹកជំនន់

៦. ការឆ្លើយតប និង

សម្រួល៖

៦.២

ធនធាន និង

ថវិកាត្រូវការ



- ថវិកា
- ឧបករណ៍ទំនាក់ទំនង
- បច្ចេកទេសយន្តជំនើរ
- ផ្សេងៗទៀត.....

ផែនការត្រៀមបង្ការគ្រោះទឹកជំនន់

៧. ការស្តារ និង ជួសជុល
ឡើងវិញ

៧.១

ការស្តារ និង
ការជួសជុលឡើងវិញ
(ក្រោយពេលទឹកជំនន់)



- វាយតម្លៃផលប៉ះពាល់ និង សេចក្តីត្រូវការសំរាប់ស្តារ និង ការជួសជុលឡើងវិញ
- ការរៀបចំផែនការដើម្បីស្តារ និង ជួសជុលឡើងវិញ
- ការអនុវត្តផែនការស្តារ និង ជួសជុលឡើងវិញ

ផែនការត្រៀមបង្ការគ្រោះទឹកជំនន់

៧. ការស្តារ និង ដ្ឋានដុល
ឡើងវិញ

៧.៣

ថវិកា និង
ធនធានត្រូវការ



- ថវិកា
- ឧបករណ៍ទំនាក់ទំនង
- បច្ចេកទេសយើងដំណើរ
- ផ្សេងទៀត.....

ផែនការគ្រូបង្ហាញគ្រោះទឹកជំនន់

៨. វិធានការកាត់បន្ថយ

៨.១

វិធានការកាត់បន្ថយ
(បែបបទនាសម្ព័ន្ធ)



- កំណត់ និង វាយតម្លៃមុខសញ្ញាបង្ហាញគ្រោះបណ្តាល
- កំណត់ និង វិភាគភាពខ្លាំងរបស់គ្រោះ
- កំណត់ និង វិភាគសមត្ថភាពរបស់សហគមន៍
- រៀបចំផែនការ សំរាប់អនុវត្តវិធានការកាត់បន្ថយ (បែបបទនាសម្ព័ន្ធ)

ផែនការត្រៀមបង្ការគ្រោះទឹកជំនន់

៨. វិធានការកាត់បន្ថយ

៨.២

វិធានការកាត់បន្ថយ
(បែបបទមែន រចនាសម្ព័ន្ធ)

- រៀបចំគោការណ៍ និង ឯកសារផ្សេងៗ
- ផ្សព្វផ្សាយ និង អប់រំ
- ស្វែងរកជំនួយ (ថវិកា និង បច្ចេកទេស)
- ពង្រឹងស្ថានភាព និង ការគ្រប់គ្រង
- ពង្រឹងសមត្ថភាព

ផែនការត្រៀមបង្ការគ្រោះទឹកជំនន់

៨. វិធានការកាត់បន្ថយ

៨.៣

ថវិកា និង ធនធានត្រូវការ



- ថវិកា
- ឧបករណ៍ទំនាក់ទំនង
- បច្ចេកទេសធ្វើដំណើរ
- ផ្សេងៗទៀត.....

ಸಂಕ್ಷಿಪ್ತ ~ ಅಭಿಪ್ರಾಯ

Questions & Answers